



APRESENTAÇÃO

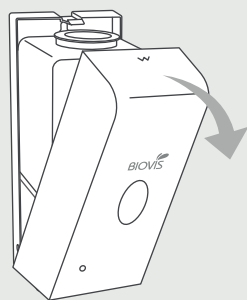
A Saboneteira Sensor Noble é um dispenser de parede, em aço inox, para sabonete em espuma, com acionamento automático por sensor de presença. Esta saboneteira pertence à Linha Noble, composta por outros modelos de saboneteira, toalheiros e porta papel higiênico.

É importante conhecer alguns aspectos do produto antes de utilizá-lo, para que não comprometa a garantia em virtude de negligência, má utilização e reparos não autorizados.


ADVERTÊNCIAS PARA SEGURANÇA

Antes de instalar e utilizar a Saboneteira Sensor Noble, leia atentamente este manual, certificando-se de sua compreensão e realizando somente procedimentos nele descritos.

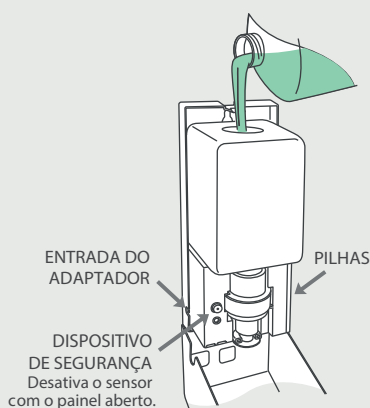
INSTALAÇÃO E INSTRUÇÕES DE USO



1. Abra o painel com a chave e retire o reservatório para instalar a saboneteira;



2. Faça as marcações e fure a parede, insira as buchas e fixe com os parafusos;

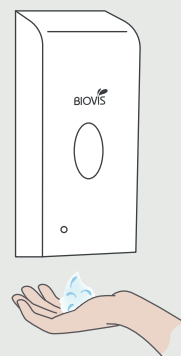


ENTRADA DO ADAPTADOR

PILHAS

DISPOSITIVO DE SEGURANÇA
Desativa o sensor com o painel aberto.

3. Insira as pilhas ou conecte o adaptador na tomada. Abasteça o reservatório* e feche a saboneteira;



4. Aproxime as mãos abaixo do sensor para acionar a saboneteira.

*Utilize somente sabonete especial para espuma ou sabonete líquido comum diluído (55% sabonete e 45% água).
OBS: Na primeira utilização, acione várias vezes o sensor até que a válvula do reservatório seja preenchida.

CARACTERÍSTICAS TÉCNICAS

Código: 001059	Volume dispensado: até 6ml de espuma
Dimensões: 27,5 x 10,0 x 9,0 cm	Distância de detecção: até 12cm
Peso líquido: 1,040kg	NCM: 8424.89.90
Capacidade: 900ml	EAN-13: 7898599160723
Matéria prima: Aço inox 304 escovado / base: plástico ABS	Alimentação: 6 pilhas alcalina AA ou adaptador bivolt
PEÇAS DE REPOSIÇÃO: Placa central, reservatório com válvula, engrenagem, motor, sistema de acionamento, adaptador bivolt e chave.	ACOMPANHA: chave plástica, reservatório com válvula, adaptador bivolt, 3 parafusos e 3 buchas para fixação. *Pilhas não inclusas.



Assistência Técnica Biovis:
(44)3523-7884 / 99973-0029 (Whatsapp)
assistencia@biovis.com.br | www.biovis.com.br
rev. 07/02/2025

LIMPEZA E MANUTENÇÃO DO PRODUTO

- Para limpeza externa, utilize pano umedecido com água ou produto apropriado para limpeza de inox. Seque com pano macio;
- Para limpeza do reservatório, utilize água corrente, detergente neutro e escovinha, ao final enxaguar e secar bem para não deixar resíduo;
- É muito importante realizar a limpeza do interior da válvula. Para isso, acione a válvula várias vezes utilizando somente água;
- Recomendamos o procedimento completo de limpeza antes de cada abastecimento e pelo menos 1 vez ao mês;
- Não utilize produtos corrosivos e/ou abrasivos;
- Cuidado para não molhar o compartimento de pilhas;
- O conteúdo interno pode se solidificar em decorrência da falta de uso por um longo período. Caso isto ocorra, dilua com água morna.

AVISOS IMPORTANTES

- Utilize somente sabonete especial para espuma ou sabonete líquido comum diluído (55% sabonete e 45% água);
- Pode ser utilizada também com álcool em espuma ou espuma higienizadora;
- Instale a saboneteira em local seco;
- Não instale a saboneteira sobre superfícies refletivas ou onde haja incidência direta da luz solar, pois pode causar interferência no sensor;
- Não utilize a saboneteira com as pilhas e conectado na tomada ao mesmo tempo, pois pode causar sobrecarga de tensão na placa e danificar o produto;
- Retire as pilhas caso a saboneteira seja inutilizada por um longo período;
- É extremamente importante seguir corretamente os procedimentos de limpeza para conservar a integridade, manter o bom funcionamento e prolongar a vida útil do produto.

TERMOS DE GARANTIA

Garantia de 6 meses (3 legais e 3 contratuais) contra defeitos de fabricação, válida a partir da data da compra.

As questões abaixo estão FORA do termo de garantia:

- Uso indevido do equipamento;
- Instalação inadequada do equipamento;
- Danos causados por reparo feito por pessoa não habilitada;
- Danos causados por falta de limpeza periódica ou limpeza com produto inadequado;
- Incêndio, enchente e outros acidentes naturais.

SOBRE OS CUSTOS:

- Dentro do período de garantia, todos os custos são por conta da BIOVIS;
- Em caso de garantia contratual, apenas os custos de transporte são cobrados do cliente;
- Fora do período de garantia, os custos das peças e transporte são cobrados do cliente.

ASSISTÊNCIA TÉCNICA

Todo o procedimento de assistência técnica é realizado pela própria BIOVIS, a fim de garantir a originalidade das peças, qualidade no serviço e o melhor custo-benefício, haja visto que não cobramos pelo serviço, caso o produto esteja no período de garantia.

Entre em contato pelos canais de atendimento (44)3523-7884 / 99973-0029 / assistencia@biovis.com.br.

