



APRESENTAÇÃO

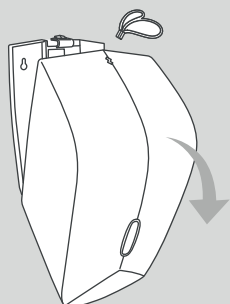
A Saboneteira Hígia Espuma é um dispenser plástico de parede para sabonete em espuma, com trava e visor de nível. Ela faz parte de uma linha composta também por toalheiro e saboneteira líquida.

É importante conhecer alguns aspectos do produto antes de utilizá-lo, para que não comprometa a garantia em virtude de negligência, má utilização e reparos não autorizados.

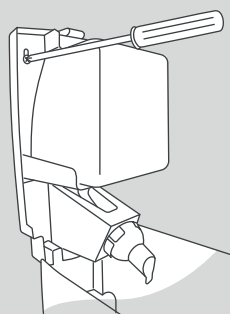
ADVERTÊNCIAS PARA SEGURANÇA

Antes de instalar e utilizar a Saboneteira Hígia Espuma, leia atentamente este manual, certificando-se de sua compreensão e realizando somente procedimentos nele descritos.

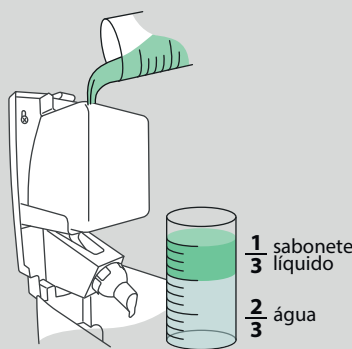
INSTALAÇÃO E INSTRUÇÕES DE USO



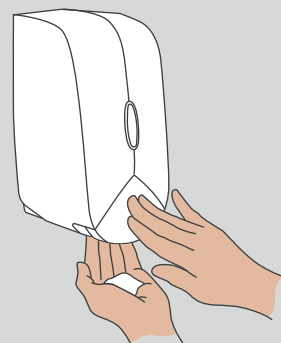
1. Pressione a trava com a chave plástica para abrir a saboneteira.



2. Posicione a saboneteira, faça as marcações, fure, coloque as buchas e fixe com os parafusos;



3. Abasteça com sabonete especial para espuma ou prepare a solução com sabonete líquido diluído (1/3 sabonete e 2/3 água).



4. Pressione o botão para dispensar o conteúdo.

OBS: Na primeira utilização, acione o botão várias vezes até que a válvula seja preenchida e dispense o conteúdo.

CARACTERÍSTICAS TÉCNICAS

Código: 005711	Capacidade: 800ml
Dimensões: 25,0 x 13,0 x 13,0 cm	Volume dispensado: 3,5ml de espuma
Peso líquido: 0,380 kg	NCM: 3922.90.00
Matéria prima: Plástico PS	EAN-13: 7898599163212
PEÇAS DE REPOSIÇÃO: Reservatório e chave plástica	ACOMPANHA: Chave, reservatório, 2 parafusos e 2 buchas para fixação



Assistência Técnica Biovis:
(44)3523-7884 / 99973-0029 (Whatsapp)
assistencia@biovis.com.br | www.biovis.com.br
rev. 21/09/2023

LIMPEZA E MANUTENÇÃO DO PRODUTO

- Utilize somente sabonete especial para espuma ou prepare a solução com sabonete líquido comum diluído (1/3 sabonete e 2/3 água);
- Para limpeza, utilize detergente neutro e água, e seque com pano macio;
- Recomendamos a limpeza do reservatório com água corrente a cada abastecimento e pelo menos uma vez ao mês;
- Não utilize produtos corrosivos e/ou abrasivos;
- O sabonete pode se solidificar em decorrência da falta de uso por um longo período. Se isso ocorrer, dilua-o com água morna.
- É EXTREMAMENTE IMPORTANTE SEGUIR CORRETAMENTE OS PROCEDIMENTOS DE LIMPEZA PARA CONSERVAR A INTEGRIDADE, MANTER O BOM FUNCIONAMENTO E PROLONGAR A VIDA ÚTIL DO PRODUTO.

TERMOS DE GARANTIA

Garantia de 3 meses legais contra defeitos de fabricação, válida a partir da data da compra.

As questões abaixo estão FORA do termo de garantia:

- Uso indevido do equipamento;
- Instalação inadequada do equipamento;
- Danos causados por reparo feito por pessoa não habilitada;
- Danos causados por falta de limpeza periódica ou limpeza com produto inadequado;
- Incêndio, enchente e outros acidentes naturais.

SOBRE OS CUSTOS:

- Dentro do período de garantia, todos os custos são por conta da BIOVIS;
- Em caso de garantia contratual, apenas os custos de transporte são cobrados do cliente;
- Fora do período de garantia, os custos das peças e transporte são cobrados do cliente.

ASSISTÊNCIA TÉCNICA

Todo o procedimento de assistência técnica é realizado pela própria BIOVIS, a fim de garantir a originalidade das peças, qualidade no serviço e o melhor custo-benefício, haja visto que não cobramos pelo serviço, caso o produto esteja no período de garantia.

Entre em contato pelos canais de atendimento (44)3523-7884 / 99973-0029 / assistencia@biovis.com.br.

