



## APRESENTAÇÃO

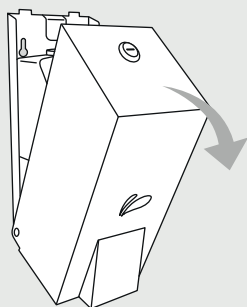
A Saboneteira Bag Noble é um dispenser de parede, em aço inox, para sabonete líquido ou álcool em gel. Acompanha um reservatório e pode ser utilizada com refil bag. Esta saboneteira pertence à Linha Noble, composta por outros modelos de saboneteira, toalheiros e porta papel higiênico.

É importante conhecer alguns aspectos do produto antes de utilizá-lo, para que não comprometa a garantia em virtude de negligência, má utilização e reparos não autorizados.

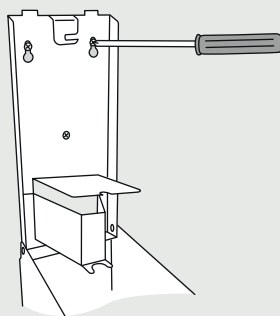
## ADVERTÊNCIAS PARA SEGURANÇA

Antes de instalar e utilizar a Saboneteira Bag Noble, leia atentamente este manual, certificando-se de sua compreensão e realizando somente procedimentos nele descritos.

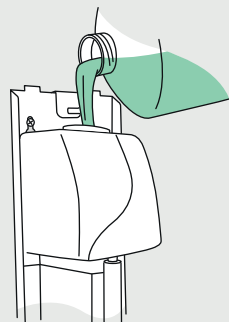
## INSTALAÇÃO E INSTRUÇÕES DE USO




1. Para abrir a saboneteira, destrave com a chave e puxe o painel.



2. Retire o reservatório e fixe a saboneteira na parede;



3. Abasteça o reservatório, ou insira a bag. Feche a saboneteira e trave com a chave.



4. Pressione a base do painel para dispensar o conteúdo.

**OBS: Na primeira utilização, pressione várias vezes até que a válvula do reservatório seja preenchida.**

## CARACTERÍSTICAS TÉCNICAS

Código: 003496	Capacidade: 800ml
Dimensões: 25,8 x 12,0 x 12,0 cm	Volume dispensado: 0,4ml
Peso líquido: 0,990kg	NCM: 7306.11.00
Matéria prima: Aço inox 430 - escovado	EAN-13: 7898599161324
PEÇAS PARA REPOSIÇÃO: Reservatório com válvula, trava e chave	ACOMPANHA: 2 chaves metálicas, reservatório, 3 parafusos e 3 buchas para fixação



Assistência Técnica Biovis:  
(44)3523-7884 / 99973-0029 (Whatsapp)  
assistencia@biovis.com.br | www.biovis.com.br  
rev.31/03/2022

## LIMPEZA E MANUTENÇÃO DO PRODUTO

- Para limpeza externa, utilize pano umedecido com água ou produto apropriado para limpeza de inox. Seque com pano macio;
- Para limpeza do reservatório, utilize água corrente, detergente neutro e escovinha, ao final enxaguar e secar bem para não deixar resíduo;
- É muito importante realizar a limpeza do interior da válvula. Para isso, acione a válvula várias vezes durante a limpeza do reservatório;
- Recomendamos o procedimento completo de limpeza antes de cada abastecimento e pelo menos 1 vez ao mês;
- Não utilize produtos corrosivos e/ou abrasivos;
- O conteúdo interno pode se solidificar em decorrência da falta de uso por um longo período. Caso isto ocorra, dilua com água morna.

## AVISO IMPORTANTE

- É extremamente importante seguir corretamente os procedimentos de limpeza para conservar a integridade, manter o bom funcionamento e prolongar a vida útil do produto.

## TERMOS DE GARANTIA

Garantia de 3 meses legais contra defeitos de fabricação, válida a partir da data da compra.

As questões abaixo estão FORA do termo de garantia:

- Uso indevido do equipamento;
- Instalação inadequada do equipamento;
- Danos causados por reparo feito por pessoa não habilitada;
- Danos causados por falta de limpeza periódica ou limpeza com produto inadequado;
- Incêndio, enchente e outros acidentes naturais.

SOBRE OS CUSTOS:

- Dentro do período de garantia, todos os custos são por conta da BIOVIS;
- Em caso de garantia contratual, apenas os custos de transporte são cobrados do cliente;
- Fora do período de garantia, os custos das peças e transporte são cobrados do cliente.

## ASSISTÊNCIA TÉCNICA

Todo o procedimento de assistência técnica é realizado pela própria BIOVIS, a fim de garantir a originalidade das peças, qualidade no serviço e o melhor custo-benefício, haja visto que não cobramos pelo serviço, caso o produto esteja no período de garantia.

Entre em contato pelos canais de atendimento (44)3523-7884 / 99973-0029 / [assistencia@biovis.com.br](mailto:assistencia@biovis.com.br) e siga as orientações do técnico responsável.

